



PRÉPARATION DE RENTRÉE 2021-2022

DOCUMENTS DE TRAVAIL



SÉANCE DU 11 FÉVRIER 2021

CONSEIL D'ADMINISTRATION



PRÉVISION DES EFFECTIFS ET DES STRUCTURES D'ACCUEIL

Les élèves déjà scolarisés au collège

Il s'agit, tenant compte des effectifs de cette année, de prévoir leur montée dans les classes de niveau supérieur, et tenir compte des effectifs en langues et options facultatives.

Les effectifs entrants en 6^o

Sur la base des effectifs connus en CM2 et le taux de passage constaté les années antérieures, la Direction Départementale de l'Éducation Nationale du Val-de-Marne, nous indique une prévision du nombre d'élèves pour la rentrée prochaine en 6^{ème}.

		CM2	6 ^{ème}	5 ^{ème}	4 ^{ème}	3 ^{ème}	ULIS	TOTAL	
2020-2021	Effectif total :	#188	158	148	173	147	13	639	
	Nombre de classes		7	6	7	6	(1)	26	
	Effectif moyen		22,6	24,6	24,7	24,5	13	24,6	
	Langues:	Allemand		23	22	22	17		84
		Italien			9	0	15		24
		Espagnol			117	151	115		383
	Options :	Latin			20	25	13		58
		Grec					10		10
				↓	↓	↓	↓	↓	↓
				6 ^{ème}	5 ^{ème}	4 ^{ème}	3 ^{ème}	ULIS	TOTAL
2021-2022	Effectif total :	≤156	158	148	173		12	647	
	Nombre de classes	6	6	6	7		(1)	25	
	Effectif moyen	Max. 26,0	26,3	24,6	24,7		12	25,9	
	Langues :	Allemand	# 25	23	22	22			# 92
		Italien		# 20	9	0			# 29
		Espagnol		# 115	117	151			# 383
	Options :	Latin		# 20	20	25			# 65
		Grec				#20			# 20

indique une prévision d'effectif



LA CARTE DES LANGUES

La carte des langues vivantes est arrêtée par le recteur. Le collège romain ROLLAND propose actuellement les choix de langues vivantes 2 suivants :

- ▶ Allemand (démarrée dès la 6^{ème} en section bilangue de continuité)
- ▶ Espagnol
- ▶ Italien

La rentrée 2019 a été marquée par un nombre de candidatures très faible ayant conduit à ne pas ouvrir l'enseignement d'italien à l'entrée en 5^{ème}. À la Rentrée 2020, 10 élèves sollicitent l'italien en LV2 et la DSDEN décide de maintenir l'ouverture. Par ailleurs, seul le collège Romain ROLLAND « alimente » les 2 lycées voisins en élèves ayant suivi la LV2 italien.

Une réflexion doit donc être engagée avec le corps d'inspection afin d'assurer une diversité dans l'offre proposée dans l'enseignement public du district et maintenir la cohérence avec l'offre académique.

Références : BOEN n°39 du 22 octobre 2015

Carte des langues académique : <http://www.ac-creteil.fr/pid37452/carte-des-langues.html>



LA DOTATION HORAIRE GLOBALISÉE (DHG)

3 types d'enveloppes

Trois enveloppes distinctes sont allouées à l'établissement. Elles ne sont pas fongibles entre elles, c'est-à-dire qu'il ne peut y avoir de transfert d'une enveloppe à l'autre.



Les Heures Poste (HP)

Elles représentent des heures d'enseignement assurées par l'ensemble des professeurs de l'établissement par semaine dans le cadre de leur apport.

APPORT = ORS* – RÉDUCTION POUR TEMPS PARTIEL – ALLÈGEMENT DE SERVICE

*ORS : Obligation Réglementaire de Service (Certifié : 18h, Agrégé : 15h, Prof. Cert EPS : 20h)



Les Heures Supplémentaires à l'Année (HSA)

Elles représentent des heures d'enseignement assurées par l'ensemble des professeurs au-delà de leur apport, et programmées pour se tenir toute l'année.

Il est à noter qu'en toute logique, un professeur travaillant à temps partiel ou bénéficiant d'un allègement de service, ne peut effectuer d'heures supplémentaires à l'année.



Les Indemnités pour Missions Particulières (IMP)

Les IMP sont attribuées aux personnels chargés de mener des actions pédagogiques dans l'intérêt des élèves. Elles sont décomptées en unités et rémunérées à hauteur de 1250€ par unité.

Certaines missions font l'objet d'une définition nationale (Labo de technologie, coordination des installations d'EPS...). D'autres missions peuvent être confiées sur la base d'un projet soumis pour avis au CA puis à une décision rectorale.



LA DHG ALLOUÉE

ORIGINE DE LA DOTATION	CALCUL	HEURES	IMP
Dotation par division banale : Elle permet de couvrir les 26h d'enseignement hebdomadaires dues aux élèves.	25 x 26h	650,00 h	
Autonomie réglementaire : 3 heures par division de classe banale.	25 x 3h	75,00 h	
Compléments pour l'offre de formation (sections sportives, bilangues de continuité en 6° et sections internationales...)		2,00 h	
Dotation des classes et dispositifs spécifiques ULIS, classes et ateliers relais, SEGPA, UPE2A... soit pour une classe d'ULIS (21h de cours)	1 ULIS	21,00 h	
Les heures et missions statutaires :			
▶ Laboratoire de SVT (1h par professeur avec plus de 8h de cours)	2 x 1h	2,00 h	1 IMP
▶ Laboratoire de Phys.-Chimie (1h par professeur avec plus de 8h de cours)	2 x 1h	2,00 h	
▶ Coordination des activités de la chorale (1IMP par établissement)			2 IMP
▶ Activités de l'association sportive UNSS (3h par professeur)	4,5 x 3h	13,50 h	
▶ Coordination des installations et activités sportives (1 IMP si + de 50h et 3 ETP d'enseignement, 2 IMP si + de 4 ETP d'enseignement)			
▶ Coordination des équipements de Technologie			1 IMP
▶ Coordination du dispositif « Devoirs faits »			1 IMP
Un complément de dotation		- 1,00 h	7 IMP
DOTATION GLOBALE		764,50 H	12 IMP



CIBLES ATTENDUES POUR LE RATIO HP/HSA



696 HP



70 HSA

IMP

12 IMP



ÉVOLUTION DES MOYENS PAR RAPPORT AUX ANNÉES ANTÉRIEURES

Évolution du ratio H/E

Le ratio H/E désigne le nombre d'heures hebdomadaires allouées à l'établissement par élève soit :

$$\frac{\text{Heures DHG}}{\text{Nombre d'élèves}} = \frac{H}{E} = 1,18$$

À la rentrée 2021-2022, ce ratio est en légère baisse au regard de la variation d'effectif.

Les DHG de collège étant calculées « à la structure », ce taux peut varier selon le nombre d'élèves prévus par classe.

Evolution du taux d'HSA et des IMP

Le ratio d'HSA permet de mesurer l'évolution de la composition des services d'enseignement par rapport à l'enveloppe globale.

Depuis la rentrée 2019, le ratio d'HSA est défini de telle sorte qu'il tienne compte de la possibilité d'imposer 2 HSA aux enseignants à temps complet.

Pour la rentrée 2021-2022 le ratio attendu est de 9,1%, soit une légère diminution.

Evolution de l'effectif global

Au cours des 5 années passées la population globale de l'établissement a beaucoup variée avec un pic en 2018-2019 dans l'attente de l'ouverture du collège Josette et Maurice AUDIN.

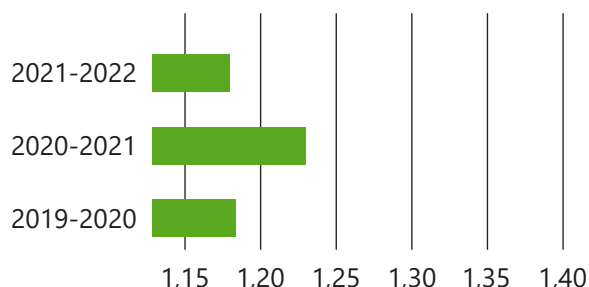
Rappel des ouvertures/fermetures de divisions :

- ▶ Rentrée 2020 : - 1 (en juin)
- ▶ Rentrée 2019 : - 3
- ▶ Rentrée 2018 : +2

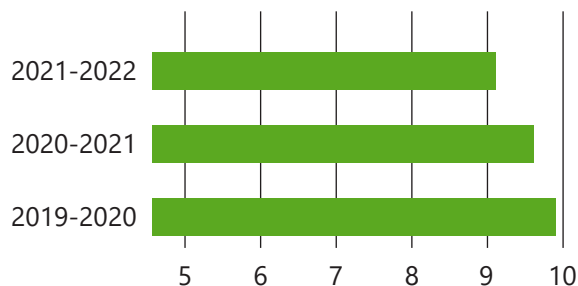
Rentrée 2017 : +1 La préparation de rentrée 2020 a été marquée par la fermeture fin juin d'une division de 5^{ème} par rapport aux prévisions faites dans l'hiver 2020.

Sur ce niveau de 5^{ème}, 4 arrivées d'élèves en cours d'année scolaire sont intervenues et 5 places sont disponibles actuellement.

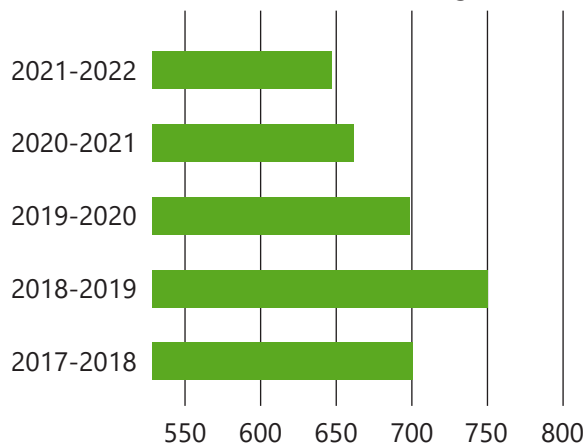
Evolution du ratio H/E



Evolution du taux d'HSA (%)



Evolution de l'effectif global





PROCESSUS DE PRÉVISION ET D'ALLOCATION DES MOYENS

Campagne VB-VH

L'établissement **Ventile** l'ensemble de ses **Besoins** et indique les **Variations Horaires** prévues par les demandes d'allègement ou de temps de service des professeurs nommés à titre définitif.



Besoin en heures d'enseignement

L'établissement définit combien d'heures de cours sont à donner pour chaque matière **selon le programme d'enseignement en vigueur et selon la mise en œuvre proposée par le conseil pédagogique tenant compte du programme d'actions du projet d'établissement.**



Avis de la CP puis du CA sur les ouvertures et fermetures de supports définitifs



Définition du besoin par discipline de recrutement

Au regard de la matière enseignée, l'établissement précise la discipline de l'enseignant à recruter pour effectuer le service.



Décision rectoriale



Implantation du support d'accueil

Les supports sont définis afin d'accueillir le personnel enseignant pour y effectuer ses missions.

Si le volume d'enseignement est pérenne pour plusieurs années, on plantera un **support définitif.**

Si le volume d'enseignement n'est pas pérenne, insuffisant pour un service complet, ou compense un allègement de service, on plantera alors un **support provisoire.**



Mouvement (mutations) académique



Affectation

Un enseignant est nommé pour effectuer son service sur le support.

Son statut détermine ses Obligations Réglementaires de Service (ORS) et l'arrêté de nomination fixe la quotité de service qu'il apporte à l'établissement appelée **apport** en tenant compte d'éventuels allègements de services (temps partiel, autres missions...)

LA RÉPARTITION DES MOYENS : UN PROCESSUS EN PLUSIEURS TEMPS

Février

Le chef d'établissement propose au conseil pédagogique, à la commission permanente, puis au conseil d'administration une structure pédagogique et une répartition de la dotation globalisée. Cette répartition dépend des choix pédagogiques arrêtés (organisation pédagogique, priorités définies dans le projet d'établissement et le contrat d'objectifs, enseignements à effectifs réduits, organisation des options, langues, ...).

Le chef d'établissement peut présenter une proposition de création ou de suppression de postes (supports définitifs) soumise à l'autorité académique et la remontée des moyens horaires nécessaires par discipline dans le TRM (Tableau Récapitulatif des Moyens) : La campagne VB-VH.

Juin

Le chef d'établissement propose au conseil pédagogique, à la commission permanente, puis au conseil d'administration une structure pédagogique et une répartition de la dotation globalisée. Les postes provisoires (BMP, CSD...) sont ajustés aux besoins par l'autorité académique.



NATURE DES SUPPORTS

Supports définitifs

CH	destiné à accueillir un professeur certifié ou agrégé	18h à l'ouverture
UPI	destiné à un professeur spécialisé pour l'enseignement en ULIS	21h à l'ouverture
PEPS	destiné à un professeur certifié ou agrégé d'EPS	20h à l'ouverture

Les supports provisoires en vue d'une affectation à l'année (AFA)

CSR	Complément de service reçu effectué par un enseignant en sous-service titulaire d'une chaire hors de l'établissement	ouverture selon les possibilités
PSTG	Support destiné à l'accueil d'un professeur stagiaire	9h (10,5h en EPS)
FSTG	Support destiné à l'accueil d'un fonctionnaire stagiaire expérimenté (concours interne ou réservé aux professeurs contractuels)	18h
BMP	Bloc de Moyens Provisoires destiné à accueillir un enseignant affecté à l'année. L'enseignant peut être amené à partager son service entre plusieurs établissements.	6, 9, 12, 15 ou 18h

Cas particuliers

CSD	Complément de service qui sera donné dans un autre établissement afin d'éviter la fermeture d'un support occupé par un personnel. (ce support doit correspondre au CSR d'un autre établissement)
HAC	Support fictif pour des heures effectuées par un professeur d'une autre académie.
P2DG	Support fictif destiné à compenser un temps partiel annualisé.



ACTIVITÉS HORS ENSEINEMENT (AHE) STATUTAIRES

Les Activités à Responsabilité Académique (ARA ou AHE-A)

Communément appelées « Décharges de service », elles traduisent la fraction de service d'un personnel mise à disposition de l'autorité académique pour y exercer d'autres fonctions (formation des enseignants stagiaires, animation pédagogiques, fonctions syndicales ou administratives...).

La fraction horaire concernée diminue alors l'apport à l'établissement.

Les heures supplémentaires à l'année (HSA) sont possibles pour l'enseignant concerné.

Les Activités à Responsabilité établissement (ARE ou AHE-E)



Heure de laboratoire

1h est allouée à chaque enseignant effectuant plus de 8h de service d'enseignement en SVT ou sciences physiques et chimiques selon le décret n°2004-940. Si l'enseignant est nommé sur un support BMP, elle est dotée puis payée sur la DHG de l'établissement principal du support (plus grande quotité ou rattachement si égalité).



Association sportive UNSS

3 heures par support PEPS ou FSTG dont la quotité est supérieure à 10 heures.
1,5 heure pour les supports PSTG

Les missions particulières



Coordination de discipline en Technologie

Taux annuel de 1 250 €.



Coordination des activités physiques sportives

1 250 € si l'établissement compte au moins 4 professeurs d'EPS effectuant plus de 50h de service
2 500 € si l'établissement compte plus de 4 professeurs d'EPS en équivalent temps-plein.



Coordination des activités de la chorale :

Taux annuel de 1 250 €.



LA CARTOGRAPHIE

Qu'est-ce que la cartographie

La cartographie constitue une sorte de provision de moyens dont l'usage n'est pas déterminé à l'avance. Ainsi, les heures qui y sont allouées n'aboutissent pas à la nomination de personnel enseignant à l'année.

Les heures prévues en cartographie peuvent alors être mobilisées au moment de leur usage, afin de rémunérer les heures de travail de personnels chargés de la tâche d'enseignement.

Lorsque le besoin émergent aboutit à un service régulier sur l'année, les heures nécessaires seront alors basculées vers la discipline de recrutement du professeur concerné pour être intégrées au service. Les supports provisoires pourront alors être ajustés (jusqu'au 1er septembre après accord académique) ou des HSA implantées dans les services.

Devenir de la cartographie le 1er septembre

Une fois l'emploi du temps mis en place, le reliquat d'HSA est alors transformé en HSE (Heures Supplémentaires Effectives) afin de rémunérer les personnels pour des heures d'enseignement ponctuelles.

QUEL DRÔLE DE NOM !

Ce nom est utilisé car il existait autrefois dans les programmes scolaires une discipline nommée cartographie, qui avait vocation à transmettre les techniques de lecture des cartes marines.

Aujourd'hui, il n'existe plus de profs du 2nd degré spécialistes de cette question.

En positionnant les moyens dans cette discipline de recrutement, l'institution est donc certaine de ne nommer personne par erreur !

1 HSA = 30 HSE

(TAUX DE CONVERSION DEPUIS LE 01/09/2019)



GRILLE HORAIRE RÉGLEMENTAIRE DES ÉLÈVES

ENSEIGNEMENTS	HORAIRES HEBDOMADAIRES			
	6°	5°	4°	3°
Éducation physique et sportive	4	3	3	3
Arts plastiques	1	1	1	1
Education musicale	1	1	1	1
Français	4,5	4,5	4,5	4
Histoire-géographie, EMC	3	3	3	3,5
Langue vivante 1	4	3	3	3
Langue vivante 2		2,5	2,5	2,5
Mathématiques	4,5	3,5	3,5	3,5
SVT	4	1,5	1,5	1,5
Technologie		1,5	1,5	1,5
Physique-chimie		1,5	1,5	1,5
ENSEIGNEMENTS COMPLÉMENTAIRES OPTIONNELS				
Bilangue	2			
Langues & Cultures de l'antiquité Latin		1	3h maxi	3h maxi
Langues & Cultures de l'Antiquité Grec				3h maxi

L'horaire hebdomadaire de l'élève est fixé à 26/semaine.

Les élèves peuvent, en sus, demander à suivre un enseignement complémentaire.



CALENDRIER DES OPÉRATIONS



* Dates prévisionnelles



LE PROCESSUS D'AFFECTATION & SES CONSÉQUENCES

Mouvement des professeurs titulaires (supports CH, UPI et PEPS)

Si au terme du mouvement des supports restent non pourvus, un support provisoire de type BMP de quotité équivalente est alors automatiquement créé.

Affectations à l'année (AFA)

Ces nominations permettent de nommer à titre provisoire un enseignant TZR (titulaire sur zone de remplacement) sur les supports de type BMP pour la durée de l'année scolaire.

Affectation des professeurs stagiaires (postes PSTG et FSTG)

Les professeurs stagiaires sont nommés en juillet sur des supports provisoires réservés. Si au terme de la nomination des stagiaires affectés dans l'académie des supports restent non pourvus, le support vacant est transformé en BMP de quotité équivalente afin de permettre la nomination d'un personnel TZR ou contractuel.



AFFECTATION DES PROFESSEURS NON-TITULAIRES

Personnels contractuels en CDI

Dès que le vivier de professeurs titulaires est épuisé, les opérations de nomination des professeurs contractuels en CDI débute. Ils sont alors nommés sur les supports de type BMP en remplacement d'un titulaire sur l'ensemble de l'année (REP).

Professeurs contractuels en CDD

Une fois le vivier de professeurs titulaires et de professeurs contractuels en CDI épuisé, les professeurs contractuels en CDD sont alors recrutés par les IA-IPR pour l'ensemble de l'année (REP). Afin d'accélérer le processus de recrutement et de renouvellement de contrat, l'académie procède à la signature de promesses d'embauche dès la fin du mois de juin.



QUESTIONS FRÉQUEMMENT POSÉES

Un support est prévu à 18h.

Que se passe-t-il si un professeur agrégé ou à temps partiel est nommé ?

Dans cette situation, deux cas peuvent se produire :

- La répartition des services d'enseignement permet de la redistribution des heures non pourvues en HSA qui seront effectuées par les autres enseignants de la discipline.
- Un support provisoire de type BMP est implanté pour la fraction de temps partiel non travaillée.

Comment sont nommés les personnels sur les supports BMP incomplets (-de 18h) ?

Des couplages sont définis entre établissements afin de proposer un service complet réparti sur plusieurs collèges ou lycées afin de permettre une nomination sur un plein temps.

Par ailleurs, certains professeurs TZR ou contractuels souhaitent exercer leurs fonctions à temps partiel. Dans ce cas une nomination intervient de préférence sur un support qui correspond à la quotité de service souhaitée par l'agent. Les agents contractuels peuvent également être recrutés à temps incomplet ou des professeurs TZR affectés uniquement pour une fraction de service. Dans le cas des TZR, la quotité de service restante est à disposition de l'établissement de rattachement administratif.

Pourquoi un support peut-il être poste gelé ? À quoi cela correspond-t-il ?

Un support peut être gelé afin de garantir le respect du droit pour un personnel. Cela peut se produire par exemple afin le droit au retour sur son poste d'un personnel admis à un concours ou garantir à un personnel stagiaire son terrain de stage sur une durée supérieure à un an .



PROPOSITIONS D'EMPLOI DE LA MARGE D'AUTONOMIE DE LA DHG

Offre de langues et options

L'objectif est de maintenir l'offre de 3 langues vivantes 2 : Allemand (dès la 6^{ème}), Italien ou Espagnol ainsi que l'offre d'options facultatives en langues et cultures de l'antiquité (LCA).

OFFRE	6 ^{ÈME}	5 ^{ÈME}	4 ^{ÈME}	3 ^{ÈME}	COÛT TOTAL
Bilingue Allemand	1h				1,00 h
Surcoûts de l'offre de langues vivantes		2,5 h	2,5 h		5,00 h
LCA Latin		2 h	2 h	2 h	6,00 h
LCA Grec				2 h	2,00 h
COÛT TOTAL DHG					14,00 h

Accompagnement personnalisé

L'AP en sciences est articulé en PH-CH et SVT (ou Techno en 6^{ème}), 1 séance sur 4 est dédoublée pour chaque matière. L'objectif pédagogique visé est la mise en œuvre de la démarche d'investigation par l'expérimentation.

En français, mathématiques, HG et anglais, l'approche pédagogique par la différenciation au sein du groupe hétérogène est préférée à la constitution de groupes de besoin (choix du conseil pédagogique).

En EPS, la mise en œuvre de l'AP porte sur l'acquisition du savoir-nager très peu maîtrisé à l'entrée en 6^{ème}. Mise en œuvre des groupes de besoin pendant 29 semaines.

DISCIPLINE	6 ^{ÈME}	5 ^{ÈME}	4 ^{ÈME}	3 ^{ÈME}	COÛT TOTAL
Français	0,5 h	0,5 h		1 h	13,00 h
Mathématiques	0,5 h	0,5 h	0,5 h	0,5 h	12,50 h
Histoire-Géographie				0,5 h	3,50 h
Anglais			0,5 h		3,00 h
SVT		0,25 h	0,25 h	0,25 h	4,75 h
Physique-chimie	0,25 h	0,25 h	0,25 h	0,25 h	6,25 h
Technologie	0,25 h				1,50 h
EPS : objectif savoir nager	2 x 2h				4,00 h
COÛT TOTAL DHG					48,50 h

Autres actions

Deux axes sont particulièrement travaillés : La formation de tous les élèves aux gestes qui sauvent en 5^{ème} puis la certification PSC1 en 4^{ème} aux PSC1, le monde économique et professionnel en 3^{ème}.

Un reliquat doit subsister en cartographie afin de permettre de financer les actions pédagogiques ponctuelles telles que les oraux blancs, DNB blancs, accompagnement des sorties scolaires, projets divers... L'expérience montre qu'une cartographie avoisinant les 5 à 6h est raisonnable pour permettre un fonctionnement sans restrictions.

ACTION	6 ^{ÈME}	5 ^{ÈME}	4 ^{ÈME}	3 ^{ÈME}	COÛT TOTAL
Gestes qui sauvent		0,4 h			0,40 h
Certification PSC1 (3 x 8h + 3 x 6h)/30		1,33 h			1,33 h
Monde économique et professionnel				3,5 h	3,50 h
Autres actions (Cartographie)			5,4 h		5,40 h
COÛT TOTAL DHG					10,63 h



NUMÉRO UAI :	0941601E
ANNÉE SCOLAIRE :	2021-2022
NIVEAU D'ENSEIGNEMENT :	6EME

	DIVISIONS						TOTAL
	600	601	602	603	604	605	606
CAPACITE D'ACCUEIL		26	26	26	26	26	26
EFFECTIF ENTRANT		26	26	26	26	26	26
PLACES DISPONIBLES							

PROGRAMME	MATIÈRE DU PROGRAMME	MODALITÉ	PUBLIC	DISCIPLINE DE L'ENSEIGNANT	DIVISIONS						TOTAL			
					600	601	602	603	604	605		606		
TRONC COMMUN	ANGLAIS LV1	COURS	CLASSE	L0422 - ANGLAIS		4,00	4,00	4,00	4,00	4,00	4,00	4,00	24,00	
	ARTS PLASTIQUES	COURS	CLASSE	L1800 - ARTS PLASTIQUES		1,00	1,00	1,00	1,00	1,00	1,00	1,00	6,00	
	EDUCATION MUSICALE	COURS	CLASSE	L1700 - EDUCATION MUSICALE		1,00	1,00	1,00	1,00	1,00	1,00	1,00	6,00	
	EDUCATION PHYSIQUE ET SPORTIVE	COURS	CLASSE	L1900 - EDUCATION PHYSIQUE ET SPORTIVE		4,00	4,00	4,00	4,00	4,00	4,00	4,00	24,00	
	FRANCAIS	COURS	CLASSE	L0201 - LETTRES CLASSIQUES		3,50	3,50						7,00	
					L0202 - LETTRES MODERNES				3,50	3,50				14,00
					L0201 - LETTRES CLASSIQUES		0,50	0,50						1,00
					L0202 - LETTRES MODERNES				0,50	0,50				2,00
				GRUPE A	L0201 - LETTRES CLASSIQUES		0,50	0,50						1,00
					L0202 - LETTRES MODERNES				0,50	0,50				2,00
	HISTOIRE-GEOGRAPHIE-ENS. MORAL & CIVIQUE	COURS	CLASSE	L1000 - HISTOIRE GEOGRAPHIE		3,00	3,00	3,00	3,00	3,00	3,00	3,00	18,00	
	MATHÉMATIQUES	COURS	CLASSE	L1300 - MATHÉMATIQUES		4,00	4,00	4,00	4,00	4,00	4,00	4,00	24,00	
		A.P.	GRUPE A	L1300 - MATHÉMATIQUES		0,50	0,50	0,50	0,50	0,50	0,50	0,50	3,00	
	SCIENCES	COURS	CLASSE	L1400 - TECHNOLOGIE		1,00	1,00	1,00	1,00	1,00	1,00	1,00	6,00	
					L1500 - SCIENCES PHYSIQUES ET CHIMIQUES		0,50	0,50	0,50	0,50	0,50	0,50	3,00	
					L1600 - SCIENCES DE LA VIE ET DE LA TERRE		1,50	1,50	1,50	1,50	1,50	1,50	9,00	
					L1400 - TECHNOLOGIE		0,25	0,25	0,25	0,25	0,25	0,25	1,50	
				CLASSE	L1500 - SCIENCES PHYSIQUES ET CHIMIQUES		0,25	0,25	0,25	0,25	0,25	0,25	1,50	
				GRUPE A	L1400 - TECHNOLOGIE		0,25	0,25	0,25	0,25	0,25	0,25	1,50	
					L1500 - SCIENCES PHYSIQUES ET CHIMIQUES		0,25	0,25	0,25	0,25	0,25	0,25	1,50	
Total TRONC COMMUN					26,00	26,00	26,00	26,00	26,00	26,00	26,00	26,00	156,00	
MESURE SPECIFIQUE	FRANCAIS	A.P.	GRUPE B	L0201 - LETTRES CLASSIQUES		0,50	0,50						1,00	
				L0202 - LETTRES MODERNES				0,50	0,50	0,50	0,50	0,50	2,00	
	MATHÉMATIQUES	A.P.	GRUPE B	L1300 - MATHÉMATIQUES		0,50	0,50	0,50	0,50	0,50	0,50	0,50	3,00	
	NATATION ET ACTIV.SPORTIV. AQUATIQUES	RENFORT	GRUPE LUNDI	L1900 - EDUCATION PHYSIQUE ET SPORTIVE	2,00								2,00	
	SCIENCES	A.P.	GRUPE B	L1400 - TECHNOLOGIE	2,00								2,00	
				L1500 - SCIENCES PHYSIQUES ET CHIMIQUES		0,25	0,25	0,25	0,25	0,25	0,25	0,25	1,50	
Total MESURE SPECIFIQUE					4,00	1,50	1,50	1,50	1,50	1,50	1,50	1,50	13,00	
ENSEIGNEMENT DE COMPLEMENT	ALLEMAND LV2	COURS	GRUPE BILANGUE	L0421 - ALLEMAND	1,00								1,00	
				L0421 - ALLEMAND	1,00								1,00	
				L0421 - ALLEMAND	1,00								1,00	
Total ENSEIGNEMENT DE COMPLEMENT					3,00							3,00		
TOTAL					7,00	27,50	27,50	27,50	27,50	27,50	27,50	27,50	172,00	



NUMÉRO UAI :	0941601E
ANNÉE SCOLAIRE :	2021-2022
NIVEAU D'ENSEIGNEMENT :	5EME

	DIVISIONS						TOTAL
	500	501	502	503	504	505	
CAPACITE D'ACCUEIL EFFECTIF ENTRANT		26	26	26	26	26	156
PLACES DISPONIBLES		-1	-1				-2

PROGRAMME TRONC COMMUN	MATIÈRE DU PROGRAMME	MODALITÉ	PUBLIC	DISCIPLINE DE L'ENSEIGNANT	DIVISIONS						TOTAL	
					500	501	502	503	504	505		506
	ALLEMAND LV2	COURS	CLASSE	L0421 - ALLEMAND		3,00	3,00	3,00	3,00	3,00	3,00	18,00
	ANGLAIS LV1	COURS	CLASSE	L0422 - ANGLAIS		1,00	1,00	1,00	1,00	1,00	1,00	6,00
	ARTS PLASTIQUES	COURS	CLASSE	L1800 - ARTS PLASTIQUES		1,00	1,00	1,00	1,00	1,00	1,00	6,00
	EDUCATION MUSICALE	COURS	CLASSE	L1700 - EDUCATION MUSICALE		3,00	3,00	3,00	3,00	3,00	3,00	18,00
	EDUCATION PHYSIQUE ET SPORTIVE	COURS	CLASSE	L1900 - EDUCATION PHYSIQUE ET SPORTIVE		2,50	2,50	2,50	2,50	2,50	2,50	12,50
	ESPAGNOL LV2	COURS	CLASSE	L0426 - ESPAGNOL		3,50	3,50	3,50	3,50	3,50	3,50	21,00
	FRANCAIS	COURS	CLASSE	L0202 - LETTRES MODERNES		0,50	0,50	0,50	0,50	0,50	0,50	3,00
		A.P.	CLASSE	L0202 - LETTRES MODERNES		0,50	0,50	0,50	0,50	0,50	0,50	3,00
	HISTOIRE-GEOGRAPHIE-ENS. MORAL & CIVIQUE	COURS	CLASSE	L1000 - HISTOIRE GEOGRAPHIE		3,00	3,00	3,00	3,00	3,00	3,00	18,00
	ITALIEN LV2	COURS	CLASSE	L0429 - ITALIEN	2,50							2,50
	MATHÉMATIQUES	COURS	CLASSE	L1300 - MATHÉMATIQUES		0,50	0,50	0,50	0,50	0,50	0,50	3,00
		A.P.	CLASSE	L1300 - MATHÉMATIQUES		0,50	0,50	0,50	0,50	0,50	0,50	3,00
	PHYSIQUE-CHIMIE	COURS	CLASSE	L1500 - SCIENCES PHYSIQUES ET CHIMIQUES		1,00	1,00	1,00	1,00	1,00	1,00	6,00
		A.P.	CLASSE	L1500 - SCIENCES PHYSIQUES ET CHIMIQUES		0,25	0,25	0,25	0,25	0,25	0,25	1,50
	SCIENCES DE LA VIE ET DE LA TERRE	COURS	CLASSE	L1500 - SCIENCES PHYSIQUES ET CHIMIQUES		0,25	0,25	0,25	0,25	0,25	0,25	1,50
		A.P.	CLASSE	L1500 - SCIENCES PHYSIQUES ET CHIMIQUES		0,25	0,25	0,25	0,25	0,25	0,25	1,50
	SCIENCE DE LA VIE ET DE LA TERRE	COURS	CLASSE	L1600 - SCIENCES DE LA VIE ET DE LA TERRE		1,00	1,00	1,00	1,00	1,00	1,00	6,00
		A.P.	CLASSE	L1600 - SCIENCES DE LA VIE ET DE LA TERRE		0,25	0,25	0,25	0,25	0,25	0,25	1,50
	TECHNOLOGIE	COURS	CLASSE	L1600 - SCIENCES DE LA VIE ET DE LA TERRE		0,25	0,25	0,25	0,25	0,25	0,25	1,50
				L1400 - TECHNOLOGIE		1,50	1,50	1,50	1,50	1,50	1,50	9,00
					2,50	26,00	26,00	26,00	26,00	26,00	26,00	158,50
Total TRONC COMMUN												
MESURE SPECIFIQUE	FRANCAIS	A.P.	GRUPE B	L0202 - LETTRES MODERNES		0,50	0,50	0,50	0,50	0,50	0,50	3,00
	HYGIENE PREVENTION SECOURISME	E.P.I.	GRUPE (12 SESSIONS)	L3030 - CARTOGRAPHIE								0,40
	MATHÉMATIQUES	A.P.	GRUPE B	L1300 - MATHÉMATIQUES		0,50	0,50	0,50	0,50	0,50	0,50	3,00
	PHYSIQUE-CHIMIE	A.P.	GRUPE B	L1500 - SCIENCES PHYSIQUES ET CHIMIQUES		0,25	0,25	0,25	0,25	0,25	0,25	1,50
	SCIENCES DE LA VIE ET DE LA TERRE	A.P.	GRUPE B	L1600 - SCIENCES DE LA VIE ET DE LA TERRE		0,25	0,25	0,25	0,25	0,25	0,25	1,50
Total MESURE SPECIFIQUE					0,40	1,50	1,50	1,50	1,50	1,50	1,50	9,40
ENSEIGNEMENT DE COMPLEMENT	LANGUES ET CULTURES DE L'ANTIQUITE LATIN	COURS	GRUPE DE 20	L0201 - LETTRES CLASSIQUES		2,00						2,00
Total ENSEIGNEMENT DE COMPLEMENT					2,00							2,00
TOTAL					4,90	27,50	27,50	27,50	27,50	27,50	27,50	169,90



NUMÉRO UAI :	0941601E
ANNÉE SCOLAIRE :	2021-2022
NIVEAU D'ENSEIGNEMENT :	4ÈME

	DIVISIONS						TOTAL
	400	401	402	403	404	405	
CAPACITÉ D'ACCUEIL EFFECTIF ENTRANT		26	26	26	26	26	156
PLACES DISPONIBLES		1	1	1	1	2	8

PROGRAMME TRONC COMMUN	MATIÈRE DU PROGRAMME	MODALITÉ	PUBLIC	DISCIPLINE DE L'ENSEIGNANT	DIVISIONS						TOTAL	
					400	401	402	403	404	405		406
	ALLEMAND LV2	COURS	CLASSE	L0421 - ALLEMAND		2,50	2,50	2,50	2,50	2,50	2,50	2,50
	ANGLAIS LV1	COURS	CLASSE	L0422 - ANGLAIS		0,50	0,50	0,50	0,50	0,50	0,50	15,00
		A.P.	GRUPE A	L0422 - ANGLAIS		0,50	0,50	0,50	0,50	0,50	0,50	3,00
	ARTS PLASTIQUES	COURS	CLASSE	L1800 - ARTS PLASTIQUES		1,00	1,00	1,00	1,00	1,00	1,00	6,00
	EDUCATION MUSICALE	COURS	CLASSE	L1700 - EDUCATION MUSICALE		1,00	1,00	1,00	1,00	1,00	1,00	6,00
	EDUCATION PHYSIQUE ET SPORTIVE	COURS	CLASSE	L1900 - EDUCATION PHYSIQUE ET SPORTIVE		3,00	3,00	3,00	3,00	3,00	3,00	18,00
	ESPAGNOL LV2	COURS	CLASSE	L0426 - ESPAGNOL			2,50	2,50	2,50	2,50	2,50	12,50
	FRANCAIS	COURS	CLASSE	L0201 - LETTRES CLASSIQUES			4,00	4,00	4,00	4,00	4,00	8,00
				L0202 - LETTRES MODERNES		4,00				4,00	4,00	16,00
		A.P.	CLASSE	L0201 - LETTRES CLASSIQUES			0,50		0,50			1,00
				L0202 - LETTRES MODERNES		0,50			0,50			2,00
	HISTOIRE-GEOGRAPHIE-ENS. MORAL & CIVIQUE	COURS	CLASSE	L1000 - HISTOIRE GEOGRAPHIE		3,00	3,00	3,00	3,00	3,00	3,00	18,00
	ITALIEN LV2	COURS	GRUPE DE 9	L0429 - ITALIEN	2,50							2,50
	MATHEMATIQUES	COURS	CLASSE	L1300 - MATHEMATIQUES			2,50	2,50	2,50	2,50	2,50	15,00
		A.P.	CLASSE	L1300 - MATHEMATIQUES		0,50	0,50	0,50	0,50	0,50	0,50	3,00
				L1300 - MATHEMATIQUES		0,50	0,50	0,50	0,50	0,50	0,50	3,00
	PHYSIQUE-CHIMIE	COURS	CLASSE	L1500 - SCIENCES PHYSIQUES ET CHIMIQUES		1,00	1,00	1,00	1,00	1,00	1,00	6,00
		A.P.	CLASSE	L1500 - SCIENCES PHYSIQUES ET CHIMIQUES		0,25	0,25	0,25	0,25	0,25	0,25	1,50
				L1500 - SCIENCES PHYSIQUES ET CHIMIQUES		0,25	0,25	0,25	0,25	0,25	0,25	1,50
	SCIENCES DE LA VIE ET DE LA TERRE	COURS	CLASSE	L1600 - SCIENCES DE LA VIE ET DE LA TERRE		1,00	1,00	1,00	1,00	1,00	1,00	6,00
		A.P.	CLASSE	L1600 - SCIENCES DE LA VIE ET DE LA TERRE		0,25	0,25	0,25	0,25	0,25	0,25	1,50
				L1600 - SCIENCES DE LA VIE ET DE LA TERRE		0,25	0,25	0,25	0,25	0,25	0,25	1,50
	TECHNOLOGIE	COURS	CLASSE	L1400 - TECHNOLOGIE		1,50	1,50	1,50	1,50	1,50	1,50	9,00
Total TRONC COMMUN					2,50	26,00	26,00	26,00	26,00	26,00	26,00	158,50
MESURE SPECIFIQUE	ANGLAIS LV1	A.P.	GRUPE B	L0422 - ANGLAIS		0,50	0,50	0,50	0,50	0,50	0,50	3,00
	MATHEMATIQUES	A.P.	GRUPE B	L1300 - MATHEMATIQUES		0,50	0,50	0,50	0,50	0,50	0,50	3,00
	PHYSIQUE-CHIMIE	A.P.	GRUPE B	L1500 - SCIENCES PHYSIQUES ET CHIMIQUES		0,25	0,25	0,25	0,25	0,25	0,25	1,50
Total MESURE SPECIFIQUE						1,50	1,50	1,50	1,50	1,50	1,50	9,00
ENSEIGNEMENT DE COMPLEMENT	LANGUES ET CULTURES DE L'ANTIQUITE LATIN	COURS	GRUPE DE 20	L0201 - LETTRES CLASSIQUES	2,00							2,00
Total ENSEIGNEMENT DE COMPLEMENT					2,00							2,00
TOTAL					4,50	27,50	27,50	27,50	27,50	27,50	27,50	169,50



NUMÉRO UAI :	0941601E
ANNÉE SCOLAIRE :	2021-2022
NIVEAU D'ENSEIGNEMENT :	3ÈME

	DIVISIONS							TOTAL
	300	301	302	303	304	305	306	
CAPACITÉ D'ACCUEIL		26	26	26	26	26	26	182
EFFECTIF ENTRANT		25	25	25	25	24	24	173
PLACES DISPONIBLES		1	1	1	1	1	2	9

PROGRAMME	MATIÈRE DU PROGRAMME	MODALITÉ	PUBLIC	DIVISIONS							TOTAL	
				300	301	302	303	304	305	306		
TRONC COMMUN	DISCIPLINE DE L'ENSEIGNANT											
	L0421 - ALLEMAND	COURS	CLASSE	2,50	3,00	3,00	3,00	3,00	3,00	3,00	3,00	2,50
	L0422 - ANGLAIS	COURS	CLASSE	3,00	3,00	3,00	3,00	3,00	3,00	3,00	3,00	21,00
	L1800 - ARTS PLASTIQUES	COURS	CLASSE	1,00	1,00	1,00	1,00	1,00	1,00	1,00	1,00	7,00
	L1700 - EDUCATION MUSICALE	COURS	CLASSE	1,00	1,00	1,00	1,00	1,00	1,00	1,00	1,00	7,00
	L1900 - EDUCATION PHYSIQUE ET SPORTIVE	COURS	CLASSE	3,00	3,00	3,00	3,00	3,00	3,00	3,00	3,00	21,00
	L0426 - ESPAGNOL	COURS	CLASSE	2,50	2,50	2,50	2,50	2,50	2,50	2,50	2,50	15,00
	L0201 - LETTRES CLASSIQUES	COURS	CLASSE	3,00	3,00	3,00	3,00	3,00	3,00	3,00	3,00	3,00
	L0202 - LETTRES MODERNES	COURS	CLASSE	3,00	3,00	3,00	3,00	3,00	3,00	3,00	3,00	18,00
	L0201 - LETTRES CLASSIQUES	A.P.	GROUPE A	1,00								1,00
	L0202 - LETTRES MODERNES	COURS	CLASSE	1,00	1,00	1,00	1,00	1,00	1,00	1,00	1,00	6,00
	L1000 - HISTOIRE GEOGRAPHIE	COURS	CLASSE	3,00	3,00	3,00	3,00	3,00	3,00	3,00	3,00	21,00
	L1000 - HISTOIRE GEOGRAPHIE	A.P.	GROUPE A	0,50	0,50	0,50	0,50	0,50	0,50	0,50	0,50	3,50
	L1300 - MATHÉMATIQUES	COURS	CLASSE	3,00	3,00	3,00	3,00	3,00	3,00	3,00	3,00	21,00
	L1300 - MATHÉMATIQUES	A.P.	GROUPE A	0,50	0,50	0,50	0,50	0,50	0,50	0,50	0,50	3,50
L1500 - SCIENCES PHYSIQUES ET CHIMIQUES	COURS	CLASSE	1,00	1,00	1,00	1,00	1,00	1,00	1,00	1,00	7,00	
L1500 - SCIENCES PHYSIQUES ET CHIMIQUES	A.P.	CLASSE	0,25	0,25	0,25	0,25	0,25	0,25	0,25	0,25	1,75	
L1500 - SCIENCES PHYSIQUES ET CHIMIQUES	GROUPE A		0,25	0,25	0,25	0,25	0,25	0,25	0,25	0,25	1,75	
L1600 - SCIENCES DE LA VIE ET DE LA TERRE	COURS	CLASSE	1,00	1,00	1,00	1,00	1,00	1,00	1,00	1,00	7,00	
L1600 - SCIENCES DE LA VIE ET DE LA TERRE	A.P.	CLASSE	0,25	0,25	0,25	0,25	0,25	0,25	0,25	0,25	1,75	
L1600 - SCIENCES DE LA VIE ET DE LA TERRE	GROUPE A		0,25	0,25	0,25	0,25	0,25	0,25	0,25	0,25	1,75	
L1400 - TECHNOLOGIE	COURS	CLASSE	1,50	1,50	1,50	1,50	1,50	1,50	1,50	1,50	10,50	
Total TRONC COMMUN			26,00	26,00	26,00	26,00	26,00	26,00	26,00	26,00	26,00	182,00
MESURE SPECIFIQUE												
L0201 - LETTRES CLASSIQUES	A.P.	GROUPE B	1,00									1,00
L0202 - LETTRES MODERNES	COURS	CLASSE	1,00	1,00	1,00	1,00	1,00	1,00	1,00	1,00	1,00	6,00
L1000 - HISTOIRE GEOGRAPHIE	A.P.	GROUPE B	0,50	0,50	0,50	0,50	0,50	0,50	0,50	0,50	0,50	3,50
L1300 - MATHÉMATIQUES	A.P.	GROUPE B	0,50	0,50	0,50	0,50	0,50	0,50	0,50	0,50	0,50	3,50
L1500 - SCIENCES PHYSIQUES ET CHIMIQUES	A.P.	GROUPE B	0,25	0,25	0,25	0,25	0,25	0,25	0,25	0,25	0,25	1,75
L1600 - SCIENCES DE LA VIE ET DE LA TERRE	A.P.	GROUPE B	0,25	0,25	0,25	0,25	0,25	0,25	0,25	0,25	0,25	1,75
L3030 - CARTOGRAPHIE	E.P.I.	CLASSE	0,50	0,50	0,50	0,50	0,50	0,50	0,50	0,50	0,50	3,50
Total MESURE SPECIFIQUE			3,00	3,00	3,00	3,00	3,00	3,00	3,00	3,00	3,00	21,00
ENSEIGNEMENT DE COMPLEMENT												
L0201 - LETTRES CLASSIQUES	COURS	GROUPE DE 20	2,00									2,00
L0201 - LETTRES CLASSIQUES	COURS	GROUPE DE 25	2,00									2,00
Total ENSEIGNEMENT DE COMPLEMENT			4,00									4,00
TOTAL			4,00	29,00	29,00	29,00	29,00	29,00	29,00	29,00	29,00	207,00



NUMÉRO UAI :	0941601E
ANNÉE SCOLAIRE :	2021-2022
NIVEAU D'ENSEIGNEMENT :	DISPOSITIFS

	DIVISIONS		DELEG	ULIS	TOTAL
CAPACITE D'ACCUEIL			50	12	62
EFFECTIF ENTRANT			50	13	63
PLACES DISPONIBLES				-1	-1

PROGRAMME	MATIÈRE DU PROGRAMME	MODALITÉ	PUBLIC	DISCIPLINE DE L'ENSEIGNANT	DIVISIONS		TOTAL
					DELEG	ULIS	
TRONC COMMUN	ANGLAIS LV1	COURS	CLASSE	G0145 - OPTION D		1,00	1,00
	ARTS PLASTIQUES	COURS	CLASSE	G0145 - OPTION D		1,00	1,00
	EDUCATION MUSICALE	COURS	CLASSE	G0145 - OPTION D		1,00	1,00
	EDUCATION PHYSIQUE ET SPORTIVE	COURS	CLASSE	G0145 - OPTION D		2,00	2,00
	ENSEIGNEMENT MORAL ET CIVIQUE	COURS	CLASSE	G0145 - OPTION D		1,00	1,00
	FRANCAIS	COURS	CLASSE	G0145 - OPTION D		5,00	5,00
	HISTOIRE ET GEOGRAPHIE	COURS	CLASSE	G0145 - OPTION D		2,00	2,00
	MATHÉMATIQUES	COURS	CLASSE	G0145 - OPTION D		4,00	4,00
	PRÉPARATION STAGES	COURS	CLASSE	G0145 - OPTION D		1,00	1,00
	SCIENCES	COURS	CLASSE	G0145 - OPTION D		1,50	1,50
	TECHNOLOGIE	COURS	CLASSE	G0145 - OPTION D		1,50	1,50
Total TRONC COMMUN						21,00	21,00
MESURE SPECIFIQUE	HYGIENE PREVENTION SECOURISME	E.P.I.	GRUPE (6 SESSIONS)	L3030 - CARTOGRAPHIE		1,33	1,33
Total MESURE SPECIFIQUE						1,33	1,33
TOTAL						1,33	22,33



**SYNTHÈSE DES ACTIVITÉS HORS ENSEIGNEMENT (AHE) & MISSIONS PARTICULIÈRES
(Y COMPRIS STATUTAIRES)**

DISCIPLINE	NATURE	IDENTITÉ DU BÉNÉFICIAIRE	COMMENTAIRE	AHE (heures)	IMP (unités)
CARTOGRAPHIE			ARE NON ATTRIBUÉES -> CARTOGRAPHIE IMP NON ATTRIBUÉES -> CARTOGRAPHIE		9,00
Total CARTOGRAPHIE					9,00
TECHNOLOGIE					1,00
Total TECHNOLOGIE					1,00
EDUCATION PHYSIQUE ET SPORTIVE					1,00
	COORDINATION DISCIPLINE TECHNOLOGIE	HAMACHE M.	COORDO TECHNOLOGIE		1,00
	COORDINATION ACTIVITÉS PHYS SPORT ARTS	HEIME J. LUTZ M.	COORDO EPS COORDO EPS		1,00
	HEURES ASSOCIATIONS SPORTIVES	AKBI Y. HEIME J. LUTZ M. TOURNADRE M.	UNSS UNSS UNSS UNSS	2,00 3,00 3,00 3,00	1,00 1,00
Total EDUCATION PHYSIQUE ET SPORTIVE				14,00	2,00
SCIENCES PHYSIQUES ET CHIMIQUES					1,00
	8H OU PLUS EN SCIENCES PHYSIQUES	ANGOUJARD G. SOLEIHAVOUP A.	LABO LABO	1,00 1,00	1,00
Total SCIENCES PHYSIQUES ET CHIMIQUES				2,00	
SCIENCES DE LA VIE ET DE LA TERRE					1,00
	8H OU PLUS EN SVT ART 9 D.2014	BENOUX-VAILLE I. BOURBON D.	LABO LABO LABO	1,00 1,00 1,00	1,00
Total SCIENCES DE LA VIE ET DE LA TERRE				3,00	
TOTAL GÉNÉRAL				19,00	12,00



**SYNTHÈSE DES HEURES D'ENSEIGNEMENT
(HORS HEURES STATUTAIRES ET PONDÉRATIONS)**

DISCIPLINE DE RECRUTEMENT	NIVEAUX DE CLASSE						TOTAL
	3EME	4EME	5EME	6EME	DISPOSITIFS	TOTAL	
G0145 - OPTION D					21,00		21,00
L0201 - LETTRES CLASSIQUES	9,00	11,00	2,00	10,00			32,00
L0202 - LETTRES MODERNES	30,00	18,00	30,00	20,00			98,00
L0421 - ALLEMAND	2,50	2,50	2,50	3,00			10,50
L0422 - ANGLAIS	21,00	21,00	18,00	24,00			84,00
L0426 - ESPAGNOL	15,00	12,50	12,50				40,00
L0429 - ITALIEN		2,50	2,50				5,00
L1000 - HISTOIRE GEOGRAPHIE	28,00	18,00	18,00	18,00			82,00
L1300 - MATHÉMATIQUES	28,00	24,00	24,00	30,00			106,00
L1400 - TECHNOLOGIE	10,50	9,00	9,00	10,50			39,00
L1500 - SCIENCES PHYSIQUES ET CHIMIQUES	12,25	10,50	10,50	7,50			40,75
L1600 - SCIENCES DE LA VIE ET DE LA TERRE	12,25	10,50	10,50	9,00			42,25
L1700 - EDUCATION MUSICALE	7,00	6,00	6,00	6,00			25,00
L1800 - ARTS PLASTIQUES	7,00	6,00	6,00	6,00			25,00
L1900 - EDUCATION PHYSIQUE ET SPORTIVE	21,00	18,00	18,00	28,00			85,00
L3030 - CARTOGRAPHIE	3,50		0,40		1,33		5,23
TOTAL	207,00	169,50	169,90	172,00	22,33		740,73

**TABLEAU RÉCAPITULATIF DES MOYENS
RENTÉE 2021-2022 - OBSERVATION AU 25/01/2020**

FONCTIONS : FONCTIONS HORS ENSEIGNEMENT

FONCTION	DISCIPLINE OU SPÉCIALITÉ	D/P	NAT.	IDENTITE DU PERSONNEL	GRADE	MS	OP.	ETP	VAR*	I.M.P.		
ACCOMPAGNEMENT ELEVES SITUATION HANDICAP	S0078 - ACCOMPAGNANT ELEVES SITUATION HANDICAP	*	HC2D	HIRLEMANN N.	AESH			1,00				
	Total S0078 - ACCOMPAGNANT ELEVES SITUATION HANDICAP								1,00			
	S0081 - ACCOMPAGNANT ELEVES SITUATION HANDICAP	*	HM2D	ACID D.	AESH			1,00				
Total S0081 - ACCOMPAGNANT ELEVES SITUATION HANDICAP								1,00				
Total ACCOMPAGNEMENT ELEVES SITUATION HANDICAP								2,00				
ASSISTANT D'EDUCATION	S0054 - ENCADRE. SUR. DES ELEVES (HORS INTERNAT)	D	AE2D	ANNEVILLE P.	ASS-ED			0,80				
		D	AE2D	CABORDERIE L.	ASS-ED			0,75				
		D	AE2D	CARRE A.	ASS-ED			0,50				
		D	AE2D	DIAKITE Y.	ASS-ED			0,50				
		D	AE2D	DIARRA F.	ASS-ED			0,75				
		D	AE2D	DJA BOUABDALLAH A.	ASS-ED			0,50				
		D	AE2D	EBONGUE P.	ASS-ED			0,50				
		D	AE2D	MOULARD H.	ASS-ED			0,63				
		D	AE2D	ROMAN S.	ASS-ED			1,00				
		D	AE2D	RUTTER N.	ASS-ED			0,50				
		D	AE2D	SAIEB R.	ASS-ED			0,82				
		Total S0054 - ENCADRE. SUR. DES ELEVES (HORS INTERNAT)								7,25		
		S0093 - AIDE DEVOIRS ET LECONS	D	AE2D	HOCINI R.	ASS-ED			0,50			
		Total S0093 - AIDE DEVOIRS ET LECONS								0,50		
S0096 - PREVENTION ET SECURITE	D	APS	CANTILLON A.	ASS-ED			1,00					
Total S0096 - PREVENTION ET SECURITE								1,00				
S0097 - PREPROFESSIONNALISATION	P	AP2D	SADOU A.	APP 2D			1,00					
Total S0097 - PREPROFESSIONNALISATION								1,00				
Total ASSISTANT D'EDUCATION								9,75				
DIRECTION	D0010 - CHEF D'ETABLISSEMENT	D	PACG	GAUTHIER F.	DIR CN			1,00				
	Total D0010 - CHEF D'ETABLISSEMENT								1,00			
DIRECTION	D0011 - CHEF D'ETABLISSEMENT ADJOINT	D	ADCG	AISSAOUI F.	DIR CN			1,00				
	Total D0011 - CHEF D'ETABLISSEMENT ADJOINT								1,00			
Total DIRECTION								2,00				
DOCUMENTATION	L0080 - DOCUMENTATION	D	CH	DE DEKEN E.	CERT. CL N			1,00				
	Total L0080 - DOCUMENTATION								1,00			
Total DOCUMENTATION								1,00				
EDUCATION	E0030 - EDUCATION (CE ,CPE)	D	EDU	EL IDRISSE A.	CPE CL N			1,00				
		D	EDU	JAEN L.	CPE CL N			1,00				
		Total E0030 - EDUCATION (CE ,CPE)								2,00		
Total EDUCATION								2,00				
FONCTION ADMINISTRATIVE	A0020 - ADMINISTRATION	*	SA	MERCIER A.	SAENES CN			1,00				
		*	SA	CARON C.	SAENES CE			1,00				
		*	AA	PATOIS Y.	ADJ P1C			1,00				
		Total A0020 - ADMINISTRATION								3,00		
Total FONCTION ADMINISTRATIVE								3,00				
FONCTIONS DIVERSES	ZXXXX - SANS CORRESPONDANCE	P	BMP	SOMBART F.	INFENES CN	TP		0,90				
		*	INF ET					0,10				
		*	ASS. SOC	MULLER S.	A.SOC N.S	TP		0,40				
		*	ASS. SOC					0,10				
Total ZXXXX - SANS CORRESPONDANCE								1,50				
Total FONCTIONS DIVERSES								1,50				
PSYCHOLOGUE DE L'EDUCATION NATIONALE	Y0012 - EDU.DEV.CONS.ORI	D	PS2D	DAHAN S.	PSY.EN.CN							
	Total Y0012 - EDU.DEV.CONS.ORI											
Total PSYCHOLOGUE DE L'EDUCATION NATIONALE												
READAPTATION	R0098 - READAPTATION	P	PACD	LAJOUX A.	CERT. CL N			1,00				
	Total R0098 - READAPTATION								1,00			
Total READAPTATION								1,00				
TOTAL GÉNÉRAL								22,25				



TABLEAU RÉCAPITULATIF DES MOYENS
RENTÉE 2021-2022 - PRÉVISION VB-VH AU 25/01/2020

FONCTIONS : ENSEIGNEMENT

DISCIPLINE	D/P	NAT.	IDENTITE DU PERSONNEL	GRADE	MS	OP.	BESOINS			APPORTS			H.S.A.	I.M.P.
							COURS	A.H.E.	POND.	TOTAL	APPORT	VAR*		
G0145 - OPTION D	D	UPI					21,00			21,00	21,00			
Total G0145 - OPTION D							21,00			21,00	21,00			
L0201 - LETTRES CLASSIQUES	D	CH	LAID B.	AGREGE CLN			32,00			32,00	15,00			
	D	CH	LE HELLOCO M.	CERT CE							18,00			
Total L0201 - LETTRES CLASSIQUES							32,00			32,00	33,00			- 1,00
L0202 - LETTRES MODERNES	D	CH	DUVERGE C.	CERT. CL N			98,00			98,00	18,00			
	D	CH	HENNEQUIN FRONTEAU E.	CERT. CL N	MF	VAR					14,40	3,60		
	D	CH	RAMBERT V.	CERT. CL N							18,00			
	D	CH	SABDE M.	CERT. CL N							18,00			
	D	CH									18,00			
Total L0202 - LETTRES MODERNES							98,00			98,00	86,40	3,60	8,00	
L0421 - ALLEMAND	D	CH	SAINT GERMAIN C.	CERT. CL N		CSD	10,50			10,50	18,00	- 9,00		
Total L0421 - ALLEMAND							10,50			10,50	18,00	- 9,00	1,50	
L0422 - ANGLAIS	D	CH	APOLIT C.	CERT. CL N			84,00			84,00	18,00			
	D	CH	AUBRAS A.	CERT. CL N							18,00			
	D	CH	BELHADI A.	CERT. CL N							18,00			
	D	CH	GRATSCHNAR A.	CERT. CL N							18,00			
	D	CH									18,00	- 18,00		
	P	PSTG				SUP					9,00	9,00		
Total L0422 - ANGLAIS						CRE	84,00			84,00	90,00	- 9,00	3,00	
L0426 - ESPAGNOL	D	CH	DOZ CLAVER A.	CERT. CL N			40,00			40,00	18,00			
	D	CH	MACE A.	CERT. CL N							18,00			
Total L0426 - ESPAGNOL							40,00			40,00	36,00		4,00	
L0429 - ITALIEN	P	BMP				CRE	5,00			5,00		5,00		
Total L0429 - ITALIEN							5,00			5,00		5,00		
L1000 - HISTOIRE GEOGRAPHIE	D	CH	AHAMADA M.	CERT. CL N			82,00			82,00	18,00			
	D	CH	GHANEM Z.	CERT. CL N							18,00			
	D	CH	POLY J.	CERT. CL N		VAR					18,00	- 18,00		
	D	CH	THURET M.	CERT. CL N		VAR					18,00	- 5,00		
	P	BMP				CRE					18,00			
	P	PSTG				CRE					9,00	9,00		
Total L1000 - HISTOIRE GEOGRAPHIE							82,00			82,00	72,00	4,00	6,00	
L1300 - MATHEMATIQUES	D	CH	BEGGAR N.	CERT. CL N			106,00			106,00	18,00			
	D	CH	BOUZOL Y.	CERT. CL N		TP					9,00			
	D	CH	GOURVIL R.	AGREGE CLN		TP					8,00			
	D	CH	JACQUESSON L.	CERT. CL N							18,00			
	D	CH	MILHORAT A.	CERT. CL N		TP					14,40			
	D	CH	PATUREL A.	CERT. CL N							18,00			
	P	BMP				CRE					15,00			
Total L1300 - MATHEMATIQUES							106,00			106,00	85,40	15,00	5,60	
L1400 - TECHNOLOGIE	D	CH	HAMACHE M.	CERT. H CL			39,00			39,00	18,00			1,00
	D	CH									18,00			
Total L1400 - TECHNOLOGIE							39,00			39,00	36,00		3,00	1,00
L1500 - SCIENCES PHYSIQUES ET CHIMIQUES	D	CH	ANGOULARD G.	CERT. CL N			40,75	1,00		41,75	18,00			
	D	CH	SOLEILHAVOUP A.	CERT. CL N				1,00		1,00	18,00			
	P	BMP				CRE					6,00			
Total L1500 - SCIENCES PHYSIQUES ET CHIMIQUES							40,75	2,00		42,75	36,00	6,00	0,75	
L1600 - SCIENCES DE LA VIE ET DE LA TERRE	D	CH	BENOUX-VAILLE I.	CERT. CL N			42,25	1,00		43,25	18,00			
	D	CH	BOURBON D.	CERT. CL N				1,00		1,00	18,00			
	P	PSTG				CRE		1,00		1,00	9,00			
Total L1600 - SCIENCES DE LA VIE ET DE LA TERRE							42,25	3,00		45,25	36,00	9,00	0,25	
L1700 - EDUCATION MUSICALE	D	CH	LAPOUSSIERE T.	CERT. CL N			25,00			25,00	18,00			
	P	BMP				CRE					6,00			
Total L1700 - EDUCATION MUSICALE							25,00			25,00	18,00	6,00	1,00	
L1800 - ARTS PLASTIQUES	D	CH	LELIEVRE C.	CERT. CL N			25,00			25,00	18,00			
	P	BMP				CRE					6,00			
Total L1800 - ARTS PLASTIQUES							25,00			25,00	18,00	6,00	1,00	
L1900 - EDUCATION PHYSIQUE ET SPORTIVE	D	PEPS	AKBI Y.	EPS CL N			85,00	3,00		88,00	20,00			
	D	PEPS	HELME J.	EPS CL N				3,00		3,00	20,00			1,00
	D	PEPS	LUTZ M.	EPS CL N				3,00		3,00	20,00			1,00
	D	PEPS	TOURNADRE M.	EPS CL N		TP		3,00		3,00	10,00	10,00		
	D	PEPS				SUP					20,00	- 20,00		
	P	PSTG				CRE		1,50		1,50	10,50	10,50		
Total L1900 - EDUCATION PHYSIQUE ET SPORTIVE							85,00	13,50		98,50	90,00	0,50	8,00	2,00
L3030 - CARTOGRAPHIE		XXXX					10,50			10,50				9,00
Total L3030 - CARTOGRAPHIE							10,50			10,50			10,50	9,00
TOTAL GÉNÉRAL							746,00	18,50		764,50	675,80	37,10	51,60	12,00



© Janvier 2021, F. GAUTHIER.

Collège Romain ROLLAND ▪ 0941601E ▪ 36 rue Jean-Baptiste RENOULT ▪ 94200 IVRY-SUR-SEINE
✉ ce.0941601e@ac-creteil.fr ▪ 🌐 www.college-romain-rolland.fr ▪ ☎ 01 45 15 85 00 ▪ 📠 01 48 17 64 69